

Ahoj děti!

Tak tu máme čarodějnický den. Určitě si ho všichni pěkně užijeme. A teď s chutí do toho.

1. Čarodějnické zaklínadlo zkuste s pomocí dospěláka zopakovat. Můžete si i vymyslet i svoje vlastní.



ZAKLÍNADLO BABY JAGY

M. Kružíková

Abraka dabra,
láry, fáry,
kostěná noha,
černá Máry.
Čarujem bouřku,
čarujem sucho,
na čáry stačí
Babské ucho.
Na čáry stačí
čertí rohy,
dva zuby dračí,
muří nohy.
Čarujem, čarujem,
máme hůlku -
někdo má malou,
někdo půlku.
Enyky, benyky
hadí jedy,
mávneme hůlkou
naposledy:
At' je tu pití,
jídla ranec,
at' je tu hudba,
divoký tanec!

2. Teď si můžete čarodějnici vyrobit. Budete potřebovat plato od vajec, barvy, štětec, čtvrtku nebo černý papír, trochu tmavé vlny, lepidlo, nůžky.

Plato od vajíček vystřihnete podle obrázku a natřete barvou, namalujete oči a nastříhejte a nalepte vlasy. Z papíru vystřihnete klobouk a přilepte. A čarodějnice je hotová. Je pěkně strašidelná.



3. Víte kdo vlastně čarodějnice je a jak jí poznáte?



JEŽIBABA

1. Vzhled: Je zamračená, rozcuchaná, má pichlavé oči a jeden špičatý zub, někdy i dva nebo tři.

2. Hlas: Skřehotá a skuhrá. Často vykřikuje „cha chá!“

*Připravuje
Ladislav Dvorský*

3. Věk: Je velice stará. I když vypadá třeba na devadesát, ve skutečnosti je jí desetkrát víc.

4. Povaha: Ježibaba je zlá, lakomá, závistivá a prolhaná.

5. Kouzla: Dovede proměňovat osoby, zvířata a věci v cokoliv jiného. Některá kouzla umí zpaměti, jiná provádí pomocí čarodějné knihy a kouzelné hůlky.


6. Služebníci: Služebníka má obyčejně jen jednoho, kočku nebo kocoura. Služebník za ni pere, vaří, topí, uklízí a plní všechny její rozkazy. Ve volných chvílích jí sedí na rameni.

7. Obydlí: Ježibaba bydlí v jeskyni,

v chatrči, chyši, barabizně, někdy také v chaloupce na kuří noze. Vyskytuje se v každém pohádkovém lese.

8. Dopravní prostředky: Ježibaba necestuje vlakem, helikoptérou, lodí, letadlem, na motocyklu, na koni ani na kole. Létá většinou na koštěti. Obsluha koštěte je jednoduchá: rozkročmo se nasedne, zaskřehotá se směr a místo jízdy, a koště se vznese. Řidičský průkaz k letu na koštěti není zapotřebí. O údržbu koštěte se stará služebník. Přejeme vám, abyste toho o ježibabách hodně četli a slyšeli, abyste je občas viděli ve filmu, v televizi a v divadle, ale abyste se s nimi nikdy nepotkali.

*Ježibabu nakreslil
Jindřich Kovařík*



4.



*Letí, letí černý mrak,
ano, ano, je to tak.
Čarodějka v černém hávu,
letí dneska na oslavu.
U ohně si poskočí,
dokola se zatočí.*



<https://www.youtube.com/watch?v=hBhYhUryof0>
<https://www.youtube.com/watch?v=wWCDKq06Pog>
https://www.youtube.com/watch?v=zNt2Z1t_GtA

5. Kdo chce, může si vytvořit ještě jednu čarodějnici. Budete potřebovat dřevěnou vařečku, černou fixu, kousek látky, zbytek vlny, lepidlo, nůžky.
- Čarodějnici vyzdobte podle sebe a večer kdo chce jí může „upálit“.



6. Znáte malou čarodějnici. Zde se můžete podívat na její dobrodružství.


<https://www.youtube.com/watch?v=YlmGiFpEe9E&t=5s>




7. A teď něco pro chytré hlavičky.

ČARODĚJNICE VAŘÍ KOUZELNÝ LEKTVAR. NAJDI V KOTLI 7 ZVÍŘÁTEK, KTERÉ DO LEKTVARU PŘIDALA. VYBARVI JE. VÍŠ, KDE KTERÉ ZVÍŘÁTKO ŽIJE - KAM VŠUDE JE ČARODĚJNICE MUSELA JÍT HLEDAT?



Nápady pro Aničku 



8. Večer si můžete u ohně třeba opéct buřtíka.



Užijte si dnešní kouzelný večer a dávejte na sebe pozor. Mějte se krásně a příště zase ahoj!

Vaše paní učitelka Blanka

